

# UPÍNACÍ ZAŘÍZENÍ

www.tosvarnsdorf.eu

Nové cíle si žádají nová řešení

**Upínací zařízení** jsou určena jako zvláštní technologické příslušenství pro vodorovné vyvrtávačky. Slouží k upnutí obrobku.

## UPÍNACÍ ÚHELNÍKY

Upínací úhelníky nabízíme ve velikostech 800, 950, 1 120, 1 450, 1 620, 2 000, 2 500, 3 000, 3 500, 4 000, 4 500, 5 000, 6 000 mm.

Upínají se přímo na upínací stůl nebo na upínací desku.

Označení	Rozměry úhelníku (mm)			Hmotnost (kg)
	X	Y	Z	
UU 800	320	800	500	350
UU 950	500	950	500	600
UU 1120	320	1 120	600	500
UU 1450	500	1 450	650	1 000
UU 1620	700	1 620	725	1 470
UU 2000	800	2 000	1 000	2 500
UU 2500	1 000	2 500	1 200	4 000
UU 3000	1 200	3 000	1 500	4 500
UU 3500	1 300	3 500	1 600	7 000
UU 4000	1 300	4 000	1 700	7 870
UU 4500	1 300	4 500	1 700	8 550
UU 5000	1 300	5 000	1 880	8 970
UU 6000	1 500	6 000	2 080	12 000

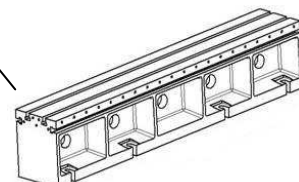
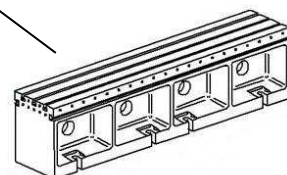
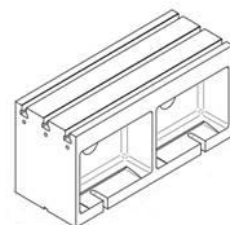
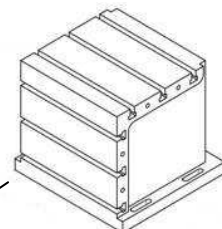
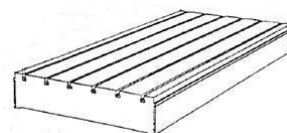
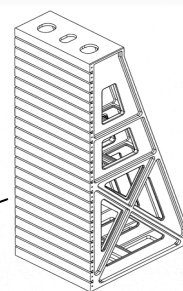
**Optimální řešení pro  
váš obrobek**

## UPÍNACÍ KOSTKY

UK 500, UK 1000, UK 2000, UK 2500

Upínají se přímo na upínací stůl nebo na upínací desku.

		UK 500	UK 1000	UK 2000	UK 2500
Materiál		šedá litina (ČSN 42 24 25)			
Díry pro upínací šrouby		M20			
Tvrdość povrchů A, B, C	HB	190 ± 10			
Hmotnost	kg	285	680	1 500	1 960

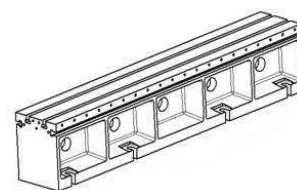
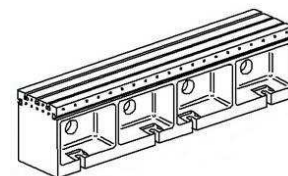
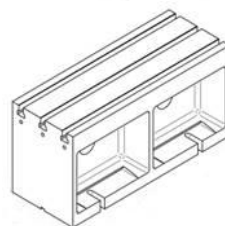
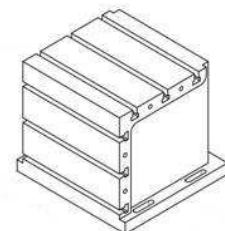
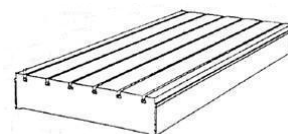
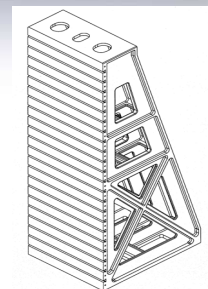


# UPÍNACÍ ZAŘÍZENÍ

## UPÍNACÍ DESKY

Upínací desky slouží k vytvoření upínacího pole pro upínání zvláště rozměrných a hmotných obrobků.

Upínací deska je uložena na betonový základ stroje podobně jako vlastní stroj.



Základní technické parametry - TYP 1 (krátký a dlouhý)			
		krátký	dlouhý
<b>Celkový rozměr</b>	mm	400 x 1 885 x 2 420	400 x 1 885 x 4 020
<b>Velikost upínací plochy</b>	mm	1 875 x 2 420	1 875 x 4 020
<b>Max. hmotnost obrobku</b>	kg	45 000	80 000
<b>Hmotnost</b>	kg	5 000	8 200

Základní technické parametry - TYP 2		
<b>Celkový rozměr</b>	mm	300 x 1 260 x 4 020
<b>Velikost upínací plochy</b>	mm	1 225 x 4 020
<b>Max. hmotnost obrobku</b>	kg	30 000
<b>Hmotnost</b>	kg	4 900

Základní technické parametry - TYP 3		
<b>Celkový rozměr</b>	mm	200 x 1 600 x 3 100
<b>Velikost upínací plochy</b>	mm	1 600 x 3 100
<b>Max. hmotnost obrobku</b>	kg	15 000
<b>Hmotnost</b>	kg	3 100

**DALŠÍ INFORMACE**  
**NAJDETE NA NAŠICH NOVÝCH**  
**WEBOVÝCH STRÁNKÁCH**  
[www.tosvarnsdorf.eu](http://www.tosvarnsdorf.eu)

